







Comune di Casole d'Elsa (SI)

PIANO COMUNALE DI CLASSIFICAZIONE ACUSTICA DEL TERRITORIO SUD-EST

CLASSI ACUSTICHE		LIMITI IMMISSIONE		LIMITI EMISSIONE		LIMITI QUALITÀ	
		LAQ (dB(A))	LAeq (dB(A))	LAeq (dB(A))	LAeq (dB(A))	LAeq (dB(A))	LAeq (dB(A))
	Classe I	50	40	45	35	47	37
	Classe II	55	45	50	40	52	42
	Classe III	60	50	55	45	57	47
	Classe IV	65	55	60	50	62	52
	Classe V	70	60	65	55	67	57
	Classe VI	70	70	65	65	70	70

revisione del 13.03.2013
 revisione del 21.09.2012
 revisione del 12.02.2009

Scale: 1:10.000

STI engineering service srl
 via Aurelia nord, 40 57023 Cascina (LI)
 tel. 0586.630197 fax. 0586.685703
 www.sti-dba.it info@sti-dba.it
 ing. Stefano Frosini
 stefano.frosini@ingpec.eu

Tavola

5

